



SITGroup

Heating Digital Chronothermostat

HDC



CRONOTERMOSTATO DIGITALE CON PROGRAMMA SETTIMANALE



www.sitstore.com








HDC - CRONOTERMOSTATO SETTIMANALE

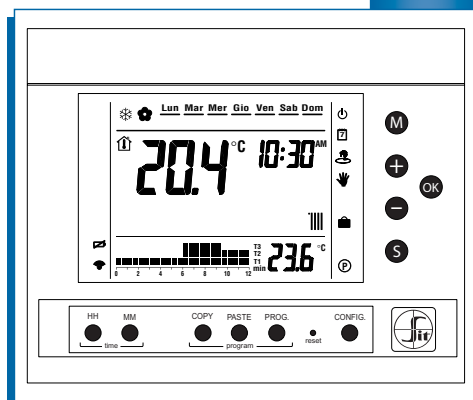
HDC è un cronotermostato elettronico a microprocessore, con programmazione settimanale in grado di comandare impianti autonomi di riscaldamento.

Dotato di **grande display, facile da installare, semplice da programmare.**

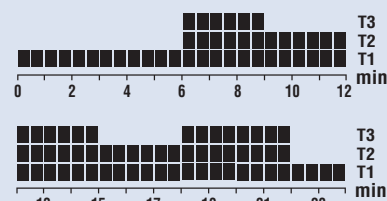
E' disponibile nei colori bianco, nero e blu.

CARATTERISTICHE PRINCIPALI

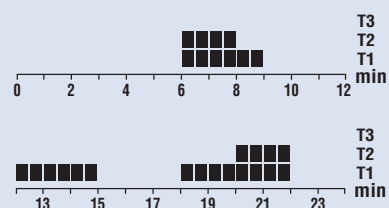
- 
MODALITÀ SPENTO
 La funzione riscaldamento è disattivata. Vengono visualizzate sul display le indicazioni di temperatura ambiente, ora e giorno.
- 
MODALITÀ AUTOMATICO
 La funzione riscaldamento è attivata, con la programmazione definita. La temperatura ambiente impostata è visualizzata sul display in basso a destra. Sono impostabili 4 diversi livelli di temperatura: T3>T2>T1>min. Per ciascun giorno della settimana è possibile programmare il cronotermostato HDC con intervalli minimi di mezz'ora.
- 
MODALITÀ COMFORT
 La funzione riscaldamento è attivata alla massima temperatura ambiente impostata (T3). Al successivo cambio di temperatura previsto dalla programmazione, il cronotermostato HDC ripristina automaticamente la MODALITÀ AUTOMATICO.
- 
MODALITÀ MANUALE
 La funzione riscaldamento è attivata e mantenuta costantemente alla temperatura impostata.
- 
MODALITÀ VACANZA
 Tramite tale funzione è possibile mantenere il riscaldamento inattivo per un numero di giorni impostabile tra 1 e 99. Trascorso il tempo desiderato si attiva autonomamente la MODALITÀ AUTOMATICO, col relativo programma di riscaldamento.
- 
PROGRAMMA INVERNO/PRIMAVERA
 La funzione riscaldamento è attivata con una delle due programmazioni configurabili: una per la stagione di inverno pieno, una seconda per le stagioni intermedie.
- 
TEMPERATURA AMBIENTE
 Viene visualizzata con una risoluzione di 0.1 °C.
- 
RICHIESTA RISCALDAMENTO
 L'icona si attiva quando il riscaldamento è in funzione.
- 
PROGRAMMAZIONE E CONFIGURAZIONE
 L'icona si attiva quando si eseguono le procedure di programmazione e/o di configurazione di lingua/data/ora. Si utilizzano i tasti nascosti dallo sportellino inferiore. E' presente la funzione COPIA-INCOLLA (COPY-PASTE), per replicare la programmazione di un giorno in giorni differenti. Tramite il solo tasto PASTE si può inoltre copiare il livello di temperatura sulla mezz'ora successiva dello stesso giorno.
- 
SEGNALAZIONE BATTERIE IN ESAURIMENTO
- 
SEGNALAZIONE ADATTATORE NON CONNESSO
 Per facilitare il fissaggio a parete, l'HDC è dotato di adattatore separabile dal corpo del cronotermostato. L'icona si attiva quando il corpo dell'apparecchio viene sfilato dall'adattatore.



Programma Inverno



Programma Primavera



Programmi settimanali preimpostati e personalizzabili.

Dati Tecnici

Dimensioni	L:132mm x A:105mm x P:43mm
Temperatura di funzionamento	0 °C ÷ 40 °C
Differenziale	± 0.5 °C
Risoluzione lettura	0.1 °C
Uscita relè	6 A - 250 VAC
Grado di protezione	IP20
Temperatura di immagazzinamento	-10 °C ÷ 50 °C
Batterie	4 stilo alcaline LR6 AA - 1.5 V
Durata batterie	1 anno circa